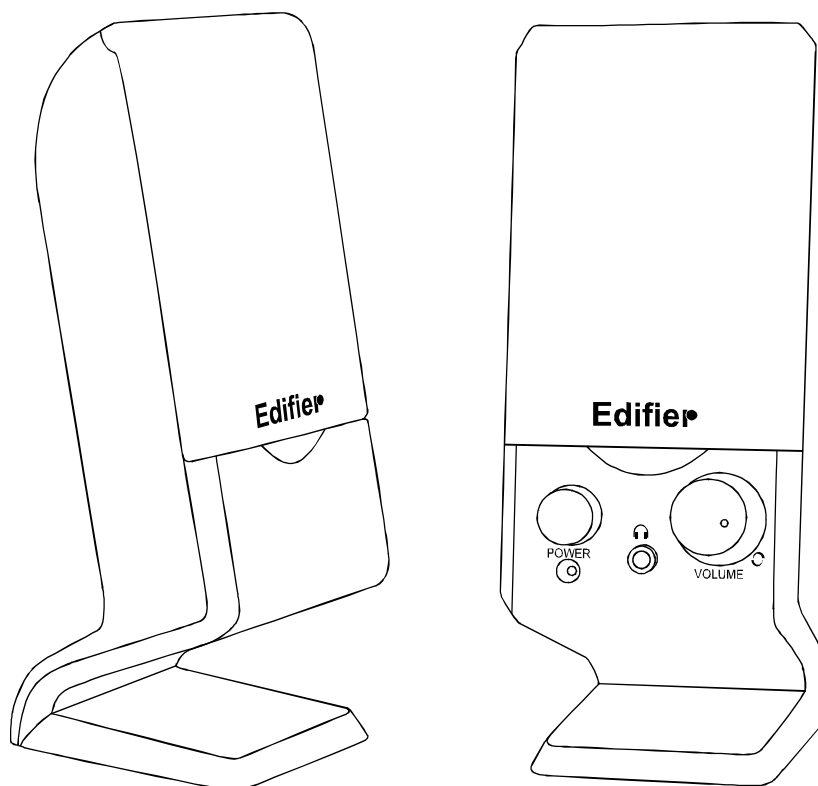


Руководство по эксплуатации



Распаковка колонок

Пожалуйста проверьте модель устройства указанную на коробке.

Если модель не совпадает, как можно скорее поставьте в известность вашего продавца.

Спецификация:

Выходная мощность: RMS 0.6Wx2
Соотношение сигнал/шум: $\geq 80\text{dBA}$
Входной разъем: 3.5mm стерео вход
Входное сопротивление: 10Kohm
Чувствительность : 250@50 mv
Динамики: Магнитная экранировка, (50x90mm), 4ohm
Размеры активной колонки: 68(W)x166(H)x86(D)mm
Пассивной колонки: 68(W)x166(H)x86(D)mm

ВАЖНАЯ ИНФОРМАЦИЯ О БЕЗОПАСНОСТИ



Символ молнии в треугольнике используется для предупреждения пользователей про наличие не изолированных частей и деталей, которые могут представлять опасность поражения электрическим током.



Данная надпись запрещает вторгаться в оборудование, размещенное под этим знаком. Иначе есть риск поражения электрическим током. Работы могут производить только специалисты сервиса.



Символ восклицательного знака в треугольнике используется для предупреждения пользователей о наличии специальных и важных инструментов по обслуживанию и регулировке данной техники.

ВАЖНАЯ ИНФОРМАЦИЯ!!

- ! Внимательно прочитайте это руководство.
- ! Сохраните данное руководство.
- ! Будьте внимательны к требованиям данного руководства.
- ! Соблюдайте его, выполняя все требования.
- ! Производите подключение согласно схеме данного руководства.
- ! Не закрывайте отверстия колонок, никогда не вставляйте предметы в отверстия колонок во избежание воспламенения или поражения током, создайте необходимое свободное пространство вокруг места установки колонок для вентиляции.
- ! Колонки не должны использоваться как подставки для предметов, содержащие жидкость (вазы, бокалы и т.д.), которая может вытечь.
- ! Не устанавливайте рядом с источниками тепла, например таким как обогреватели, батареи отопления, радиаторы другой электроники и т.д.
- ! Не нарушайте защитного покрытия кабеля питания. В кабеле данных колонок предусмотрена двойная защитная изоляция для предотвращения поражения током. Соблюдайте меры предосторожности при подключении. Используйте только сертифицированные средства подключения.
- ! Защищайте сетевую кабель от передавливания, перекручивания и других деформаций во избежание нарушения его целостности и риска поражения током.
- ! В случае грозового шторма рекомендуется отключить
- ! Вода и влажность - Не используйте колонки вблизи воды, не допускайте попадания влаги на колонки или внутрь их.
- ! Температурный режим - Колонки рассчитаны на использование при комнатной температуре (15-30 C). Не используйте вблизи нагревательных элементов.
- ! Вентиляция - Не препятствуйте естественной вентиляции колонок. Не допускайте проникновения предметов, который могут ухудшить вентиляцию, внутрь колонок.
- ! Размещение - Устанавливайте колонки на устойчивую поверхность, где отсутствуют вибрация и другие факторы, из-за которых возможно падение и выход из строя колонок.
- ! Чистка от пыли - Чистить мягкой салфеткой, предварительно отключив колонки от сети.
- ! Гроза - На время грозы желательно выключить колонки и вынуть кабель питания из сети 220В.
- ! В случае выхода колонок из строя, ремонт должен осуществляться в специализированном сервисном центре. Не нужно самостоятельно ремонтировать колонки. Это может привести к поражению электрическим током. Также,

ВНИМАНИЕ:
Для предотвращения поражения током, не используйте колонки под дождем и при высокой влажности

Внимание! Подключение колонок к источнику сигнала нужно производить при выключенном питании !!! Подключая сигнал при включенном питании Вы можете вывести из строя электронную часть Ваших колонок и лишиться гарантии!!!

УСЛОВИЯ ГАРАНТИИ ОТ ПРОИЗВОДИТЕЛЯ

Данная акустическая система имеет гарантию для конечного потребителя сроком 12 месяцев со дня продажи, только в случае соблюдения условий данного руководства и здравого смысла во время эксплуатации.

Гарантийными считаются претензии, которые не основаны на действии внешних факторов, не имеющие ничего общего с механическими повреждениями. Самостоятельная попытка ремонта аннулирует гарантию.

Гарантийные обязательства выполняются через сеть партнеров Edifier.

Поздравляем Вас с покупкой продукта Edifier!!!

Спасибо Вам за то, что остановили свой выбор на нашей акустической системе, которая отличается от конкурентов отличным качеством и удобством в использовании. Перед началом эксплуатации Вам необходимо ознакомиться с данным руководством пользователя.

Edifier Enterprises Canada Inc.

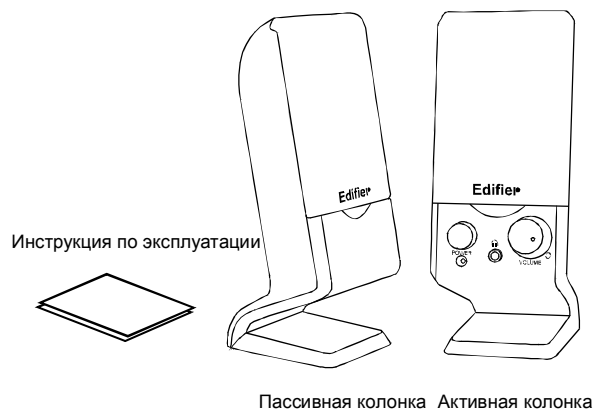
Made in China

Распаковка колонок

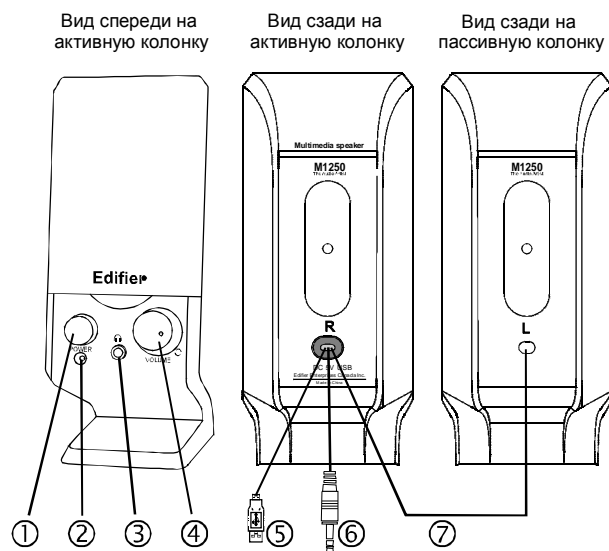
Пожалуйста проверьте модель устройства уазанную на коробке.
Если модель не совпадает, как можно скорее поставьте в известность
вашего продавца.

M1250 комплектация:

- 1 x Активная колонка
- 1 x Пассивная колонка
- 1 x Инструкция по эксплуатации

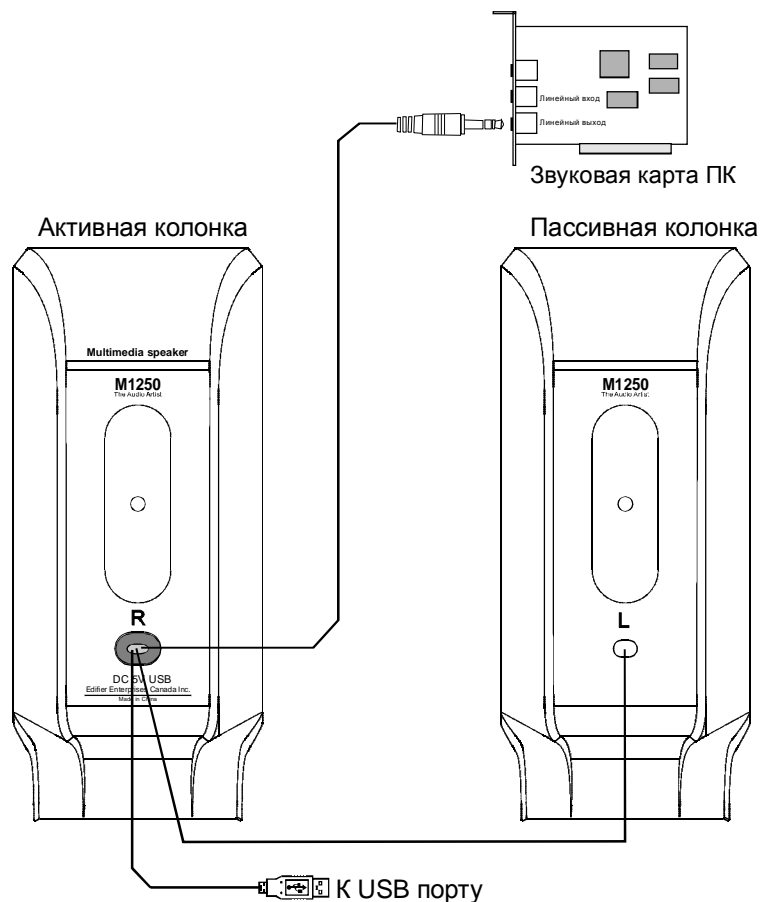


Внешний вид



1. Выключатель: “” Вкл, “” Выкл
2. Индикатор питания
3. Разъём для подключения наушников
4. Регулятор громкости
5. USB интерфейс
6. 3.5mm стерео разъём
7. Кабель для подключения пассивной и активной колонок

Подключение колонок



1. Подключите 3,5 мм разъём(6) к выходу вашей звуковой карты
2. Подключите разъём USB(5) к порту USB вашего ПК
3. Включите питание кнопкой (1)
4. Для персонального прослушивания подключите наушники в разъём(3)
5. Настройте уровень громкости.

Гарантийные обязательства

12 месяцев гарантии от Edifier

Edifier гарантирует конечному пользователю, что он покупает продукт в котором отсутствуют дефекты. Данный продукт будет радовать Ваш слух, в случае использования по назначению и соблюдения рекомендаций данного руководства не менее чем в течение одного года с даты покупки. Для этого пользователь должен соблюдать условия правил хранения, эксплуатации и требований безопасности. В течении гарантийного срока фирма поставщик производит ремонт или замену вышедшего из строя изделия при условии наличия гарантийного талона. Эта гарантия имеет отношение только к акустическим системам Edifier. Ни Edifier, ни любой уполномоченный Edifier'ом перепродавец не ответственны за естественный износ и ухудшение внешнего вида, происходящее в ходе использования акустической системы. Обязательство Edifier согласно этой гарантии не относится к дефектам, сбоям или отказам в результате неправильного использования, неправильной установки, использования с дефектным или неподходящим оборудованием, или использование акустической системы с любым другим оборудованием, для которого она не была предназначена. Обязательства по гарантии наступают с момента возврата перепродавцу Edifier колонок, у которых обнаружен дефект. Права покупателя, в соответствии с этой гарантией, соблюдаются в каждой стране согласно местному законодательству.

Возможные дефекты звучания и их причины

! Играет только один канал

Проверьте правильность подключения кабеля колонок. Пожалуйста пробуйте другой источник звука - CD плеер, MP3 плеер или другой источник звука. Если обе колонки теперь работают правильно - ошибка кроется в источнике сигнала. Пожалуйста, проверьте звуковую плату Вашего компьютера.

! Когда играет CD на компьютере, звучит только один канал

! Главным образом это явление может происходить с новым компьютером - только один канал колонок работает при воспроизведении аудио на КОМПАКТ-ДИСКЕ, но все работает правильно при проигрывании WAV-файлов или при компьютерной игре. Причина этого - CD-ROM не согласован со звуковой платой, или один канал сигнала возможно подключен на провод "земли". Пожалуйста обратитесь к руководству пользователя CD-ROM, чтобы правильно выставить переключатели...

! Нет звука ни в одной колонке

! Колонки издают чрезмерный шум

Колонки Edifier имеют усилитель с очень низким уровнем шумов. Некоторые источники сигнала являются источниками высокого уровня шума. Поэтому пожалуйста, отключите кабель аудио-входа и сравните шумы от CD/DVD плеера, звуковой платы компьютера и т.д..

! Магнитное экранирование колонок

Система Edifier, а именно сабвуфер и колонки являются магнитоэкранированными. Вы можете размещать колонки около телевизора или монитора. Однако будет не лишним разместить колонки на расстоянии 0,2-1м. От монитора, чтобы избежать возможного магнитного воздействия.

Установка и настройка акустической системы

! Оптимизация качества звука Вашей системы:

Расположитесь удобно в кресле перед компьютерным рабочим столом. Уделите время, чтобы прослушать музыкальные компакт-диски с широким диапазоном частот и объемной звуковой панорамой

Динамик колонок, используемый в данной акустической системе должен изменить свои характеристики в течении первых двух недель. В течении этого времени он "разогревается", размягчается подвес динамика, звук становится более тонкий и теплый, колонки начинают работать более качественно.

Расположите колонки так, чтобы получить наиболее реалистичное отображение и тональный баланс, при прослушивании нескольких различных музыкальных произведений и звуковых эффектов от компьютерных игр. Для оптимального звучания мы рекомендуем, чтобы Вы разместили колонки **не менее чем** в 0.2м от стен, для уменьшения нежелательных отражений, которые могут ухудшить впечатления от звука. Бас может быть усилен при размещении системы ближе к стене или углу. Пожалуйста, не стесняйтесь проводить эксперименты с расположением системы. Чтобы получить наиболее приятное звучание, Edifier совмещает прогрессивную технологию с точной передачей динамики звука, для воспроизведения гладкого глубокого баса и кристально чистых высоких частот, гарантирует достаточную мощность.

Чтобы Ваш личный опыт слушателя позволил сделать вывод - это один из лучших продуктов, что я слышал!